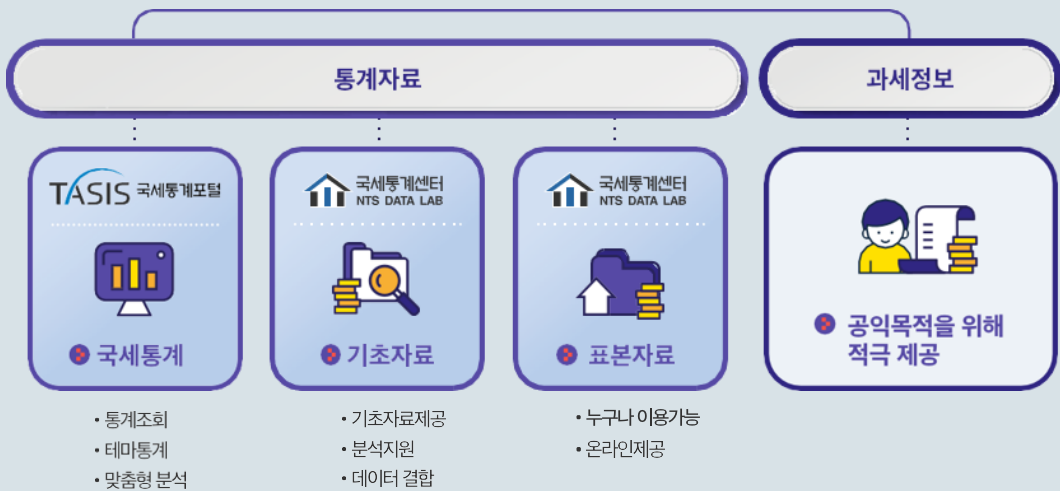


# 국세청이 보유한 데이터를 개방합니다.

개인정보는 **보호**하면서  
이용은 **편리**하게



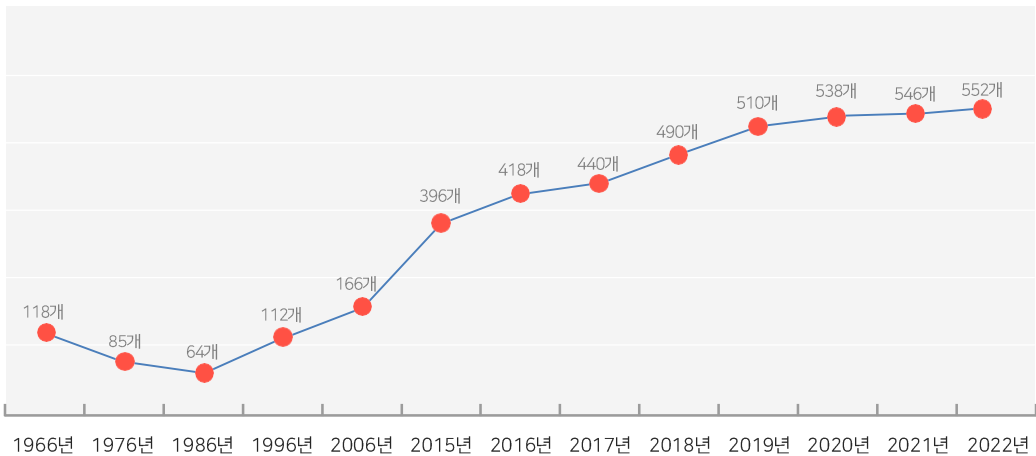
## 국세데이터



- |                   |                                           |
|-------------------|-------------------------------------------|
| ⊕ <b>국세통계</b>     | 국민 생활에 유용한 국세통계를 생산시기에 맞춰 분기별로 신속 제공      |
| ⊕ <b>국세통계포털</b>   | 시각화 콘텐츠 및 이용자 분석 기능 제공으로 이용편의 제공          |
| ⊕ <b>국세통계센터</b>   | 통계작성에 사용된 기초자료를 직접 분석할 수 있도록 지원           |
| ⊕ <b>분석지원 서비스</b> | 정부기관·대학·연구기관 등에 통계표 작성, 분석 컨설팅 등 맞춤형 분석지원 |
| ⊕ <b>데이터 결합</b>   | 과세정보와 타 기관 정보를 결합하여 유용한 정보 생성 및 연구 지원     |
| ⊕ <b>소득세 표본자료</b> | 누구나 조세관련 연구 목적으로 온라인을 통해 이용 가능            |
| ⊕ <b>과세정보</b>     | 디지털플랫폼정부 구현 등 공익목적의 요청에 대한 적법한 범위 내 제공    |

- ❖ 국세통계자료는 국세기본법 제85조의6에 따라 조세정책의 수립 및 평가 등에 활용하기 위하여 납세자의 과세정보를 직접적 또는 간접적 방법으로 확인할 수 없도록 분석·가공하여 작성
- ❖ 국세기본법 제85조의5 제2항에 따른 국세정보위원회의 심의를 거쳐 일반 국민에게 매년 12월에 국세통계 연보를 발간(국가승인 통계 제133001호, 1976.12.7.)
  - 연보 발간 전 국세통계를 이용할 수 있도록 '09년부터 온라인으로 사전 공개
  - '21년부터는 분기별 공개를 통해 통계를 더욱 신속하게 제공

<연도별 「국세통계연보」 공개 항목 수 추이>



- ❖ 국세청 소관 13개 세목에 대한 신고·결정·조사·징수 등 전수자료를 수집하여 성, 연령, 지역, 업태, 세무관서, 과세표준 규모, 소득금액 규모, 자산종류 등의 분류 기준으로 집계
  - 대부분의 세목은 통계연보 발간 전년도 소득, 거래 등을 집계
  - 다만, 상속·증여세와 법인세는 통계연보 발간 전년도 신고분을 집계
- ❖ 국세통계는 통계작성 대상연도부터 통계 공개일까지 시차가 1년 이내로 해외 주요국가의 공개시차와 비교 시 영국과 유사하고 미국, 일본, 호주보다 신속하게 공개

구분	우리나라	영국	미국	일본	호주
공개시차	1년 이내	1년	1~3년	2년	3년

<출처> 주요국의 국세통계 공개 및 제공 현황 비교연구(조세재정연구원, '18.12.)

분기별로 공개하는 국세통계를 이용자가  
쉽고 편리하게 활용할 수 있도록 국세청이  
제공하는 통계포털서비스

<https://tasis.nts.go.kr>



### ⊕ 국세통계조회

국세(관세제외)에 관한 신고·결정·조사·징수 등 총 15개 분야에 대한 통계를 분기별로 제공



⊕ 월별공개 14개 업태, 100대 생활밀접업종의 사업자 현황에 대해서는 매월 말 공개

### ⊕ 맞춤형 분석

이용자가 시계열등을 선택하여 필요한 통계를 직접 만들 수 있는 서비스로 2010년 통계부터 제공

# 복잡한 국세통계를 한 눈에 쉽게 이해할 수 있도록 주요항목에대한 다양한 테마통계를 제공합니다.

## 주요 국세통계



최근 5년간 각세목에대한 주요국세통계제공

## 유형별 국세통계



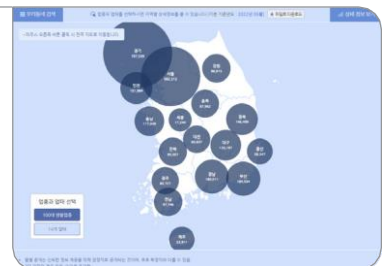
연도별 국세통계를 지역, 성별, 연령 등 주요  
유형별로 분류하여 국세통계 제공

## 통계로 보는 소득



지역별·연령별로 나의 소득수준이 어느 정도인지  
알아볼 수 있는 체험형 콘텐츠 제공

## 우리 동네 가게



매월 공개하는 100대 생활업종과 14개 업태에  
대한 지역별 사업자 현황 제공

## 국세통계포털을 활용한 언론보도 내용

- ❶ "내 소득은 상위 몇%?"... '국세통계포털'서 알려준다 ('21.4월, 뉴시스)  
국세통계포털 '통계로 보는 소득'을 통해 지역·연령별 소득 수준 확인
- ❷ 국세통계연보를 보면 부동산 트렌드가 보인다 ('22.3월, YTN)  
국세통계포털에서 부동산 양도자산 건수, 평균 양도가액 등 부동산 세금의 추세를 전체적으로 파악하는 자료 제공
- ❸ 생활업종 요동... 실내스크린골프장 1년간 22% '쑥' ('22.8월, 한국세정신문)  
100대 생활업종 동향에 따르면 실내스크린골프장은 6천 993곳으로 1년새 1천 226곳 신규 개업
- ❹ 작년 직장인 평균연봉 4000만원 첫 돌파 ('22.12월, 서울경제)  
국세통계포털에 의하면 지난해 근로자의 평균 연 급여액이 4000만원 돌파

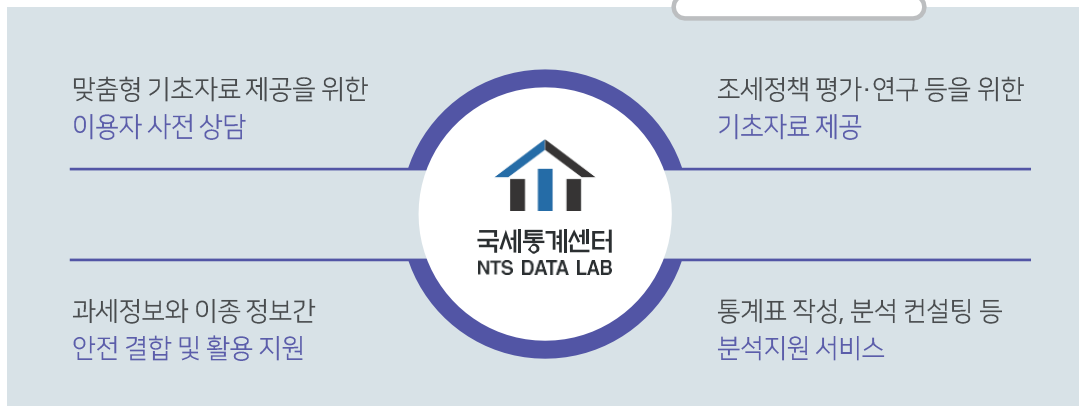
분기별로 국세통계를 공개할 때마다 **보도참고자료**, **국세통계해설서**도 제작·게시하고 있습니다.

통계작성에 사용된 기초자료(microdata)를  
이용자가 직접 분석할 수 있도록 제공하여  
데이터 결합 등 국세정보를 활용한  
다양한 분야의 연구를 지원

<https://datalab.nts.go.kr>



### 국세통계센터의 주요 서비스



### 국세통계센터 이용대상자 (국세기본법 제85조의6 ⑦항 규정)

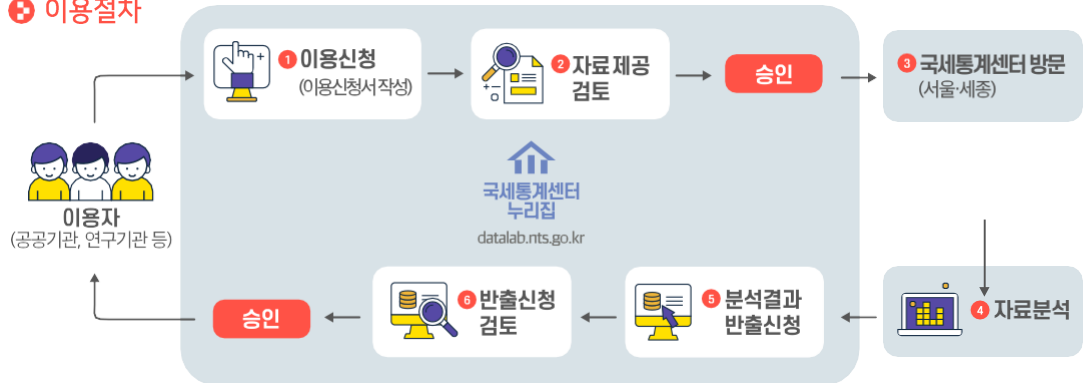
- 국회, 중앙행정기관 및 지방자치단체
- 정부출연 연구기관
- 대학, 공공기관, 민간연구기관 등

**기초자료** 개별 납세자의 과세정보를 직접적 또는 간접적 방법으로 확인할 수 없는 상태로  
국세통계센터 내에서 제공되는 자료(종합소득세, 부가가치세 등 9개 분야)로서 세수효과  
추계 등 상세 정보가 필요한 심층 연구를 위해 기초자료 활용 가능

**이용사례** 소득 세수추계 연구(한국조세재정연구원), 사회보장 재편방안 연구(한국보건사회연구원)  
등 조세·근로·복지정책의 평가·수립 및 연구 등에 유용하게 이용

**이용문의** 044) 204-2380 ([ntsdata@korea.kr](mailto:ntsdata@korea.kr))

## 이용절차



## 제공분야

<b>종합소득세</b> 종합소득세 확정신고 및 재무제표 내역	<b>부가가치세</b> 부가가치세 신고 내역	<b>법인세</b> 법인세 신고 및 재무제표 내역
<b>근로자녀장려금</b> 근로장려금/ 자녀장려금 신청 및 지급내역	<b>원천세</b> 근로, 사업, 사업(연말) 소득신고 내역	<b>양도소득세</b> 양도소득세 신고 내역
<b>상속세</b> 상속세 신고 및 결정내역	<b>증여세</b> 증여세 신고 및 결정내역	<b>사업자현황</b> 개인 및 법인사업자 현황

## 국세통계센터 현황

\* 운영시간 : 평일 오전 9시~오후 6시(점심시간 12시~13시)

센터명	개소	위치
세종 본원	'18년 6월	세종특별자치시 국세청로 8-14, 국세청 1층
서울 본원	'20년 9월	서울특별시 종로구 종로5길 86, 서울지방국세청 지하1층

## 해외 유사사례 비교

국세통계센터와 유사한 보안시설은 미국, 영국 등 주요 선진국에서 먼저 운영하였으나, 연평균 이용 실적은 미국 9건, 영국 13건, 우리나라는 60건 이상으로 해외 유사기관보다 더욱 유용하게 활용

구분	우리나라	미국	영국
운영시기	'18.6월 개소	'12년 시행	'11.5월 개소
연평균 이용실적	62건	9건	13건

<출처> 외국 국세청 외 데이터랩(Datalab) 운영 및 외부기관 제공사례 (조세재정연구원, '22.8.)

### 맞춤형 분석지원 소개

국세통계센터 이용이 어려운 이용자가 정책 수립 등에 국세데이터를 활용할 수 있도록 통계표 작성 및 분석 컨설팅 등 맞춤형 분석지원 제공



지방자치단체 등

“저희 00시에는 지역경제 활성화 및 소상공인 지원대책 수립을 위해 관내 사업자 현황을 파악하고 싶습니다.”

“국세통계센터에서는 조세정책의 평가 및 연구 등에 활용하기 위하여 국세통계자료에 사용된 기초자료를 직접 분석할 수 있도록 제공하고 있습니다.”



국세통계센터



지방자치단체 등

“저희 00시에는 분석 전문가가 없어서 직접 분석이 어려운데, 국세통계센터를 이용하면 원하는 자료를 얻을 수 있을까요?”

“네, 국세통계센터에서는 통계센터 이용이 어려운 기관에 분석 컨설팅을 제공하거나 결과표를 작성하는 등 전문가가 맞춤형으로 분석을 지원하고 있습니다.”



국세통계센터

❖ **이용대상** 지방자치단체, 중앙행정기관, 대학·연구기관

❖ **분석지원 사례** 코로나19 손실보상을 위해 지방자치단체에 「매출액 규모별 사업자 현황」 분석 결과를 제공

❖ **이용신청** 사전상담 후 국세통계센터 누리집(<https://datalab.nts.go.kr>)을 통해 신청

❖ **결과회신** 신청일로부터 2주 이내 분석결과 등 회신 가능

❖ **이용문의** 044) 204-2380 (ntsdata@korea.kr)

### 국세청 데이터 결합 서비스 소개

국세청은 국내 최초 데이터전문기관(금융 분야 결합 가능), 결합전문기관(비금융 분야 결합 가능)으로  
 동시에 지정되어 국세데이터와 타 기관이 보유한 금융·비금융 분야의 데이터 결합 지원

\* 데이터전문기관('20.12월, 금융위원회 지정), 결합전문기관('22.4월, 개인정보보호위원회 지정)

#### ※ 데이터 결합이란 ?

서로 다른 기관이 보유한 개인정보(이름, 성별, 생년월일 등)를 가명처리한 후 결합하여 활용 가치가 있는 새로운 정보를  
 만드는 과정으로 개인 식별 우려가 없도록 물리적·관리적·기술적 보안성을 검증받은 전문기관이 수행

### 결합 서비스 효과

국세청의 소득정보와 타 기관이 보유한 정보를 결합하고 보다 유용한 통계자료를 제공하여 고용·복지  
 등 국민생활과 밀접한 분야의 정책 평가 및 연구에 활용

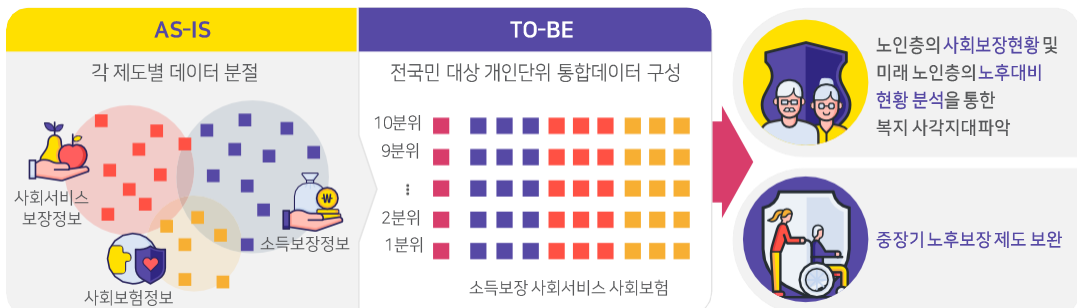
### 결합 절차



### 결합 사례

중앙행정기관, 금융기관 등 18개 기관에서 보유한 인적정보, 소득정보와 공적·사적 연금정보를  
 결합하여 노후소득보장 종합분석 연구(사회보장위원회, '21.6.)에 활용

<국세정보와 공적·사적연금정보의 결합 및 활용 절차>



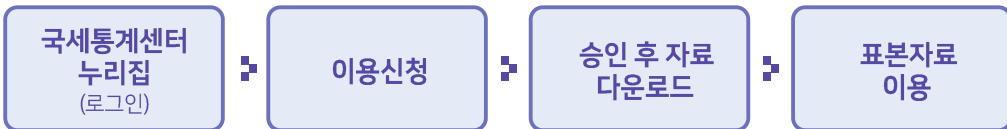


### 소득세 표본자료 소개

소득세 기초자료의 일부를 표본으로 추출하여 납세자의 정보가 식별되지 않도록 익명수준으로 처리한 표본자료를 국세통계센터 누리집을 통해 매년 제공

### 이용대상 누구나 조세정책 평가·연구 목적으로 사용 가능

### 제공방법



### 제공자료 매년 11월 전전년도 귀속 표본자료 제공

#### 근로소득세

- 제공범위: '18년~'20년(귀속년도 기준)
- 표본의 크기: 1%(약 19만건/'20년 귀속 기준)
- 표본추출 방법: 층화추출(수정 네이만배분)
- 제공항목: 근로소득합계, 과세대상소득금액, 세액공제 합계금액, 결정세액 등 15개 항목

#### 종합소득세

- 제공범위: '18년~'20년(귀속년도 기준)
- 표본의 크기: 2%(약 16만건/'20년 귀속 기준)
- 표본추출 방법: 층화추출(수정 네이만배분)
- 제공항목: 총수입금액, 종합소득금액, 소득공제 합계금액, 결정세액 등 18개 항목

### 표본자료 활용 분석 예시

연령별, 성별, 업종별 소득 비교, 과세대상의 소득 규모 파악 등 연구를 수행하여 연구(학위) 논문 작성, 세수효과 추계를 위한 선행연구, 과세체계 정책 평가 등에 참고자료로 활용 가능

\* 소득세 표본자료가 우리나라 전체 소득 분포를 대표하지 않음에 유의

### 해외 유사사례 비교

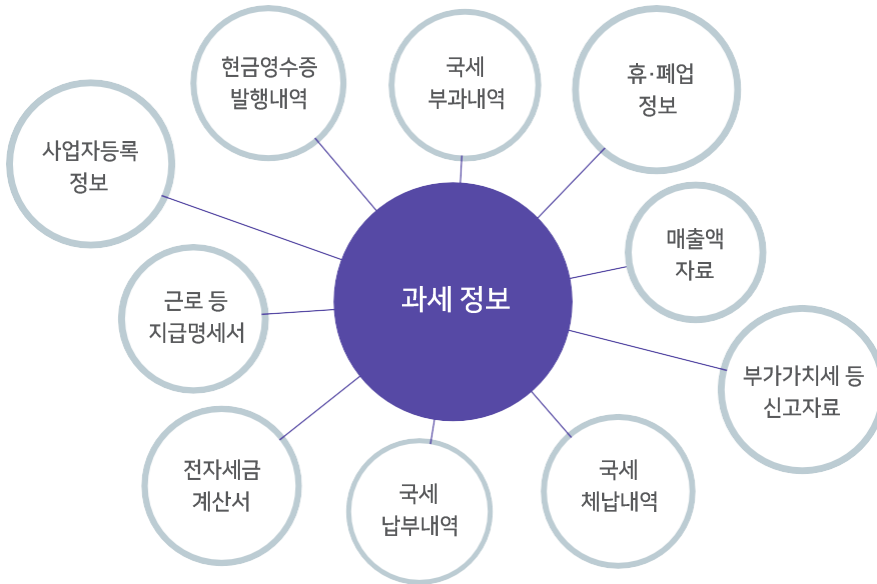
소득세 표본자료는 미국(국세청), 오스트리아(통계청)에 이어 우리나라 국세청이 세 번째 공개 사례이며, 미국에 비해 최근의 표본자료를 무료로 이용할 수 있도록 제공

(22년말 현재)

구분	우리나라	미국	오스트리아
제공범위	'18년~'20년 귀속	'09년~'15년 귀속	'05년~'20년 귀속
제공방법	온라인 무료제공	유료 판매	온라인 무료제공

<출처> 소득표본자료의 계층별 비식별처리 방법 연구(서울시립대학교, '22.1.)

과세정보는 납세자가 제출한 자료나 국세의 부과·징수를 위하여 취득한 자료를 말합니다.



과세정보는 비밀유지가 원칙이나 법령에 따라 그 사용목적에 맞는 범위 내에서 제공합니다.

국세기본법 제81조의 13 (비밀유지) 제1항 예외규정(1호~9호)

조세, 과징금 부과·징수

조세쟁송·조세범 소추

제출명령·영장

사회보험운영

급부·지원 심사

다른법률 규정

명시적 법령(요구기관, 사용목적, 요구정보, 대상기관)에 따라 제공 가능

과세정보는 「과세정보 제공요구서」로 요구할 수 있습니다.

- 과세정보 제공요구서\*의 기재사항(요구기관, 업무책임자, 근거법률, 사용목적, 보관기간, 요구대상자 등)을 작성하여 해당 세무관서의 장에게 요구

\* 국세기본법 시행규칙 §37의2(과세정보제공요구서, 별지 제56호의2서식(1),(2)), '22.3.18.신설

☞ 서식게재 경로 : 국세청 누리집 > 국세정책/제도 > 세무서식(법령서식) > 국세기본법(9번)

❖ 과세정보는 **공익목적**을 위해 **다양한 분야에 활용되고** 있습니다.

- 4대보험 운영, 지방세 부과, 각종 지원금 지급대상자 선정 등에 필요한 과세정보 제공



❖ 과세정보는 **사전 수요 신청**을 통해 **제공 여부** 등을 **미리 확인**할 수 있습니다.

- 과세정보의 신규 수요에 대한 제공여부, 제공시기, 근거 법령 마련 지원 등 과세정보의 효율적 활용에 대한 맞춤형 컨설팅 제공

※ 사전수요 신청방법 : 「과세정보 사전 수요 신청서」를 우편 제출하거나 온나라 전자문서로 제출


☞ 서식게재 경로 : 국세청 누리집 > 국세정책/제도 > 통합자료실 > 국세청 발간책자 > 분야별 해설책자

> 과세정보 제공 요구 안내서 > 과세정보 사전수요 신청서

❖ 앞으로도 '디지털플랫폼정부' 구축 등 범정부 데이터 개방 및 디지털 전환 정책을 위한 과세정보 활용에 적극 협력하겠습니다.

# 국세데이터

## 이렇게 변화하였습니다

 국세청 국세데이터담당관실



(우)30128 세종특별자치시 국세청로 8-14 (정부세종2청사 16동)